Kühlergrill Halter
Mercedes Sprinter W907 (2018 - Heute)

Wichtig die Halter sind für 7-8“ Scheinwerfer ausgelegt, die Passgenauigkeit ist nur für diese gegeben. Länge von 210mm der Scheinwerfer darf nicht überschritten werden.
Beispiele = Lightpartz TRX 2.0 / Strands Siberia DR8 / Strands UDX8

Die Halter sind nur passgenau am Original Mercedes Kühlergrill nicht bei Zubehör nachbauten.

Ausschnitt

Am Kühlergrill wird mittig am Stern angefangen zu Messen:
Oberkante 25mm (siehe Bild 1)
Unterkante 45mm
Dies ist an der anderen Seite gleich auszuführen.

Unterkante 270 mm (siehe Bild 2)
Dies ist an der anderen Seite gleich auszuführen.



Oberkante 250 mm (siehe Bild 3)
Dies ist an der anderen Seite gleich auszuführen.



Jetzt muss der Schnitt von oben nach unten angezeichnet werden.
Und der Grill ausgeschnitten werden.
Die kleine Strebe darunter muss erhalten bleiben.
Die 4 Stützen müssen ebenfalls abgeschnitten werden.
Siehe Bild 4



Zur Außenseite muss jetzt ein Stück ausgenommen werden.
15mm von oben
50mm von unten
20mm nach innen

So sollte es dann aussehen.

Die Kanten müssen sehr gut entgratet werden damit die Halter ohne Spannung aufgeschoben werden können.

Der Halter zur Außenseite (mit kleinem Fuß unten) muss jetzt auf den Kühlergrill gesteckt werden.
Der andere Halter an den Scheinwerfer montiert werden.

Dann den Halter am Scheinwerfer auf den Grill stecken siehe Bild.

Den Halter Außen mit dem Scheinwerfer verschrauben.
Schrauben nur leicht anziehen. Die Scheinwerfer müssen noch eingestellt werden.